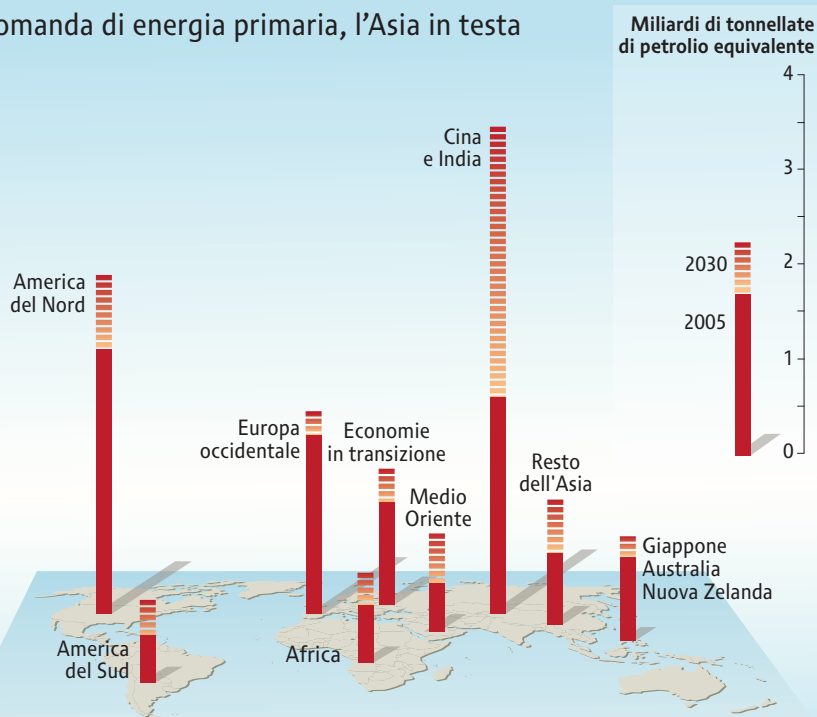


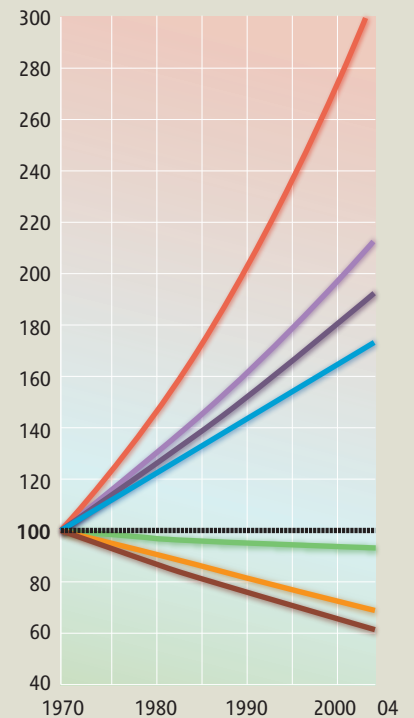
Sviluppo e scelta energetica

Domanda di energia primaria, l'Asia in testa



Sviluppo economico e efficacia energetica

Base 100 nel 1970

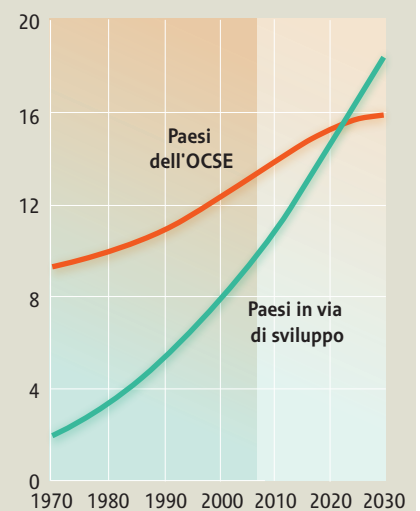


- PIL (a parità di potere di acquisto, PPA)
- Fornitura di energia primaria (FEP)
- Emissioni di CO₂
- Popolazione
- Intensità in carbonio della fornitura di energia: emissioni di CO₂ rapportate alla fornitura di energia primaria (FEP).
- Intensità energetica: fornitura di energia primaria rapportata al PIL (PPA).
- Intensità delle emissioni dei processi della produzione economica: emissioni di CO₂ rapportate al PIL (PPA).

Fonte: IPCC, Quarto rapporto di sintesi sui cambiamenti climatici, sintesi del terzo gruppo di lavoro, 2007.

Quando i paesi poveri raggiungeranno i paesi ricchi


Miliardi di tonnellate di CO₂



Fonte: Agenzia internazionale dell'energia (AIE), 2007.

Ripartizione regionale delle emissioni di CO₂ nel 2004

Tonnellate di petrolio equivalente (Tep) per abitante



Fonte: IPCC, Quarto rapporto di sintesi sui cambiamenti climatici, sintesi del terzo gruppo di lavoro, 2007.