

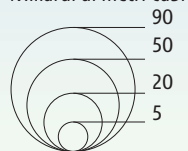
Gas: l'Unione Europea tra dipendenza e concorrenza

Produzione e consumo di gas

- Unione Europea
- Paesi esportatori di gas verso l'Europa

Consumo totale di gas nel 2007

Miliardi di metri cubi



Esportazione di gas nel 2007

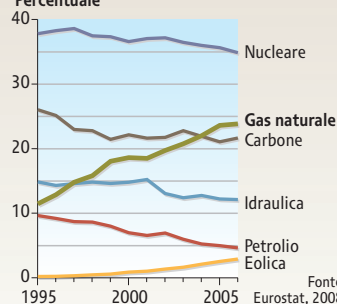
Miliardi di metri cubi

- Verso l'Unione Europea
- Verso altri paesi

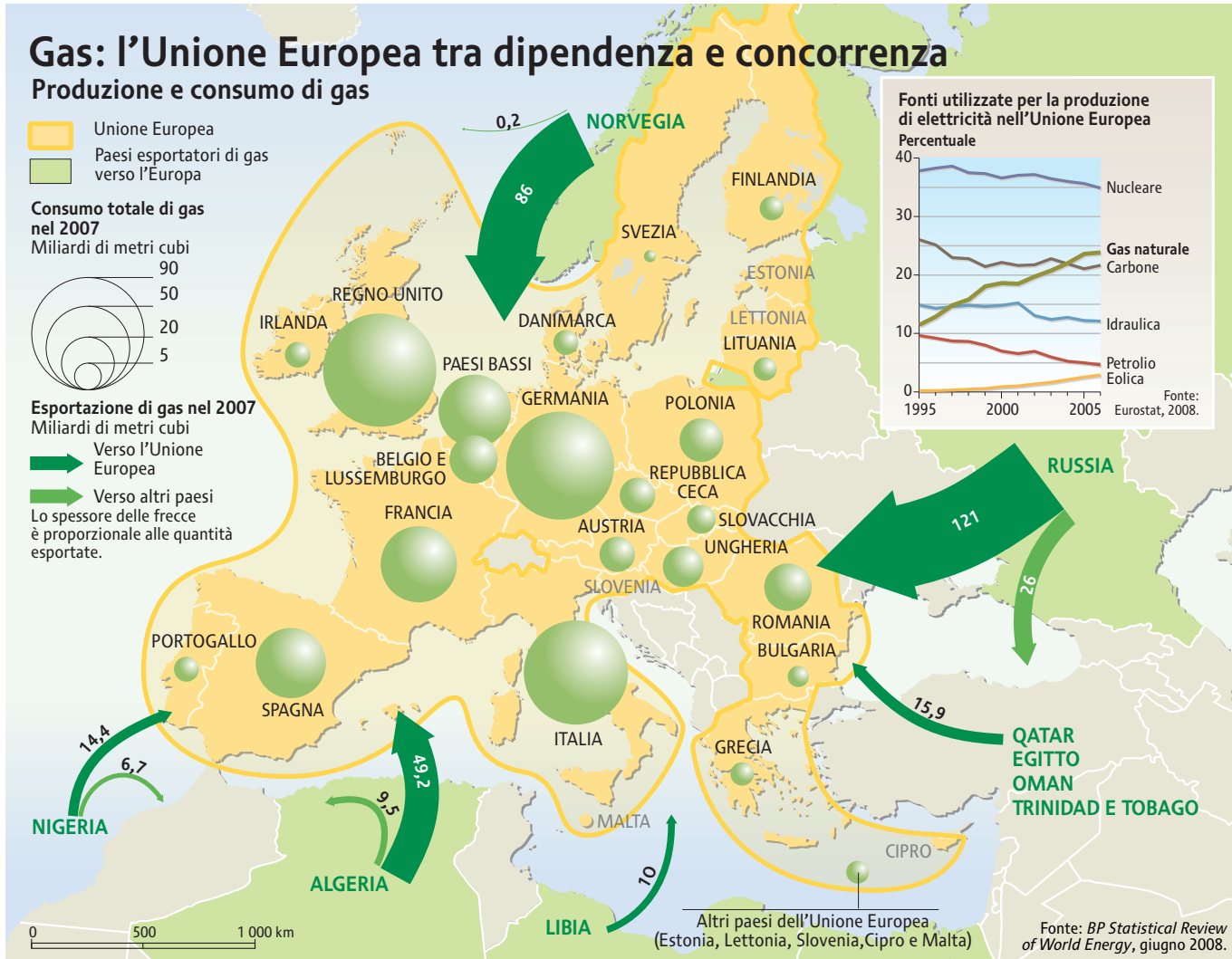
Lo spessore delle frecce è proporzionale alle quantità esportate.

Fonti utilizzate per la produzione di elettricità nell'Unione Europea

Percentuale



Fonte: Eurostat, 2008.



Altri paesi dell'Unione Europea (Estonia, Lettonia, Slovenia, Cipro e Malta)

Fonte: BP Statistical Review of World Energy, giugno 2008.

Strategie di approvvigionamento

- Unione Europea
- Paesi produttori di gas

Gasdotti

Principali gasdotti che riforniscono l'Unione Europea

Assi futuri (progettati o in costruzione)

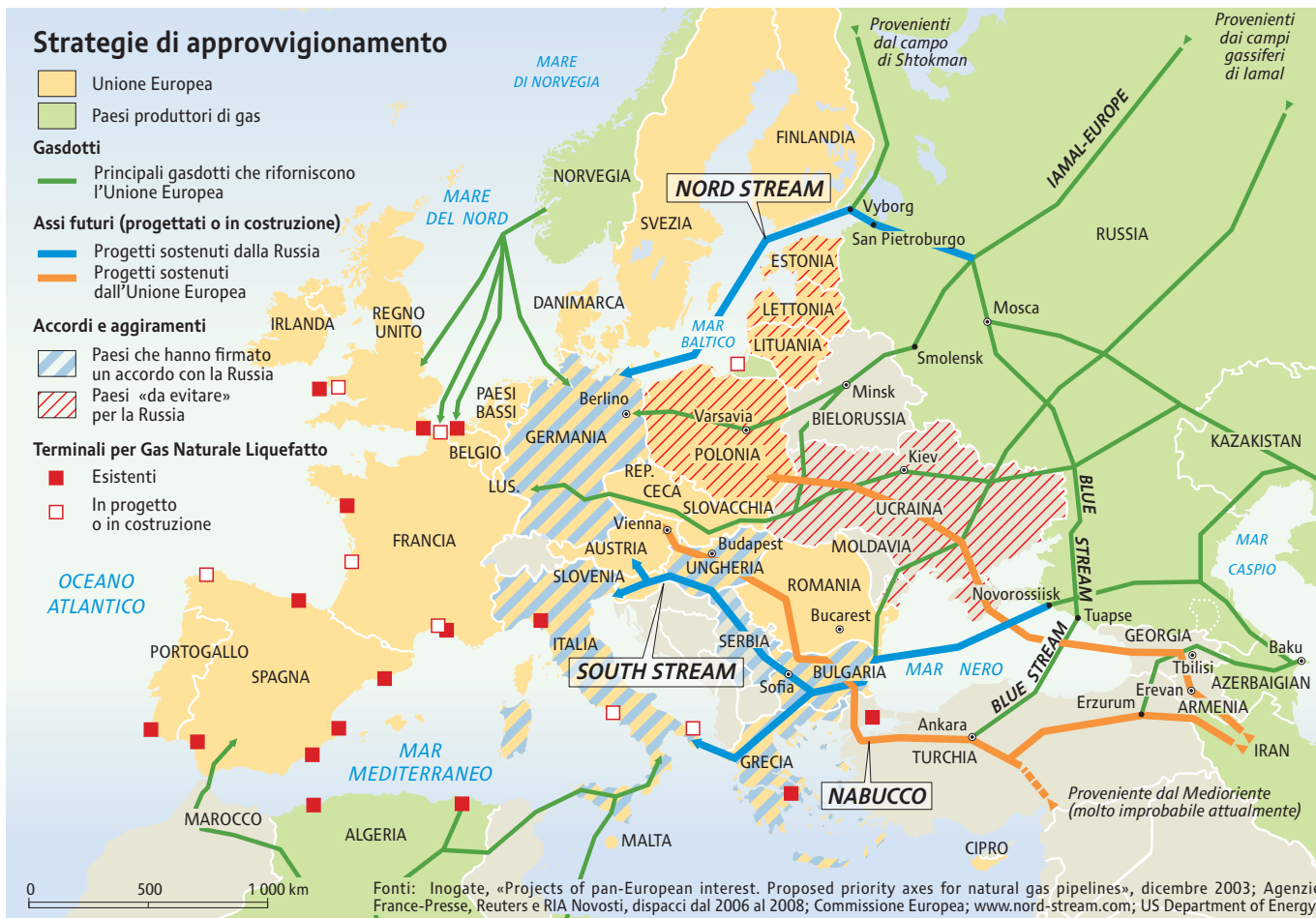
- Progetti sostenuti dalla Russia
- Progetti sostenuti dall'Unione Europea

Accordi e aggiramenti

- Paesi che hanno firmato un accordo con la Russia
- Paesi «da evitare» per la Russia

Terminali per Gas Naturale Liquefatto

- Esistenti
- In progetto o in costruzione



Fonti: Inogate, «Projects of pan-European interest. Proposed priority axes for natural gas pipelines», dicembre 2003; Agenzie France-Press, Reuters e RIA Novosti, dispacci dal 2006 al 2008; Commissione Europea; www.nord-stream.com; US Department of Energy.